




Comptes de résultats 2023

Compte	Désignation	Comptes 2023		Budget 2023		Comptes 2022		Budget 2022	
		Charges	Revenus	Charges	Revenus	Charges	Revenus	Charges	Revenus
0	ADMINISTRATION GENERALE	820'962.43	38'837.75	821'150.00	48'700.00	768'500.56	56'365.05	770'750.00	51'900.00
01	Législatif et exécutif	130'654.20		144'900.00		127'524.60	228.70	141'950.00	
011	Législatif	14'787.50		20'750.00		15'784.80	12.05	17'950.00	
0110	Législatif	14'787.50		20'750.00		15'784.80	12.05	17'950.00	
0110.3000.00	Commission financière	2'355.00		3'000.00		2'122.50		3'000.00	
0110.3000.01	Commission de naturalisation			1'500.00		1'170.00		1'500.00	
0110.3000.02	Rémunération des scrutateurs	720.00		2'000.00		720.00		1'000.00	
0110.3050.00	Cotisations patronales AVS, AI, APG, AC, frais admin.			350.00		476.40		350.00	
0110.3099.00	Autres charges des commissions	1'080.90		3'000.00		452.00		3'000.00	
0110.3132.00	Honoraires organe de révision	10'631.60		10'400.00		10'843.90		8'600.00	
0110.3170.00	Remboursement de frais des commissions			500.00				500.00	
0110.4830.00	Correction assurances sociales années précédentes						12.05		
012	Exécutif	115'866.70		124'150.00		111'739.80	216.65	124'000.00	
0120	Exécutif	115'866.70		124'150.00		111'739.80	216.65	124'000.00	
0120.3000.00	Traitements et jetons de présence du Conseil communal	92'207.50		95'000.00		90'665.00		95'000.00	
0120.3050.00	Cotisations patronales AVS, AI, APG, AC, frais admin.	11'295.05		6'150.00		9'712.95		6'000.00	
0120.3099.00	Autres charges du Conseil communal	9'495.55		20'000.00		8'441.85		20'000.00	
0120.3170.00	Remboursement de frais du Conseil communal	2'868.60		3'000.00		2'920.00		3'000.00	
0120.4830.00	Correction assurances sociales années précédentes						216.65		
02	Services généraux	690'308.23	38'837.75	676'250.00	48'700.00	640'975.96	56'136.35	628'800.00	51'900.00
021	Administration des finances et des contributions	156'289.98	12'264.20	154'400.00	14'000.00	146'582.97	14'641.15	143'600.00	14'500.00
0210	Administration des finances et des contributions	156'289.98	12'264.20	154'400.00	14'000.00	146'582.97	14'641.15	143'600.00	14'500.00
0210.3010.00	Traitement du personnel administratif	126'116.85		124'400.00		117'043.20		117'050.00	
0210.3050.00	Cotisations patronales AVS, AI, APG, AC, frais admin.	8'325.45		7'600.00		7'424.40		7'350.00	
0210.3052.00	Cotisations patronales à la Caisse de pension	9'211.35		5'600.00		5'961.60		5'500.00	
0210.3053.00	Cotisations patronales à l'assurance-accidents	400.30		1'250.00		428.05		1'250.00	
0210.3054.00	Cotisations patronales caisse compensation alloc. famil.	3'443.50		3'250.00		3'073.60		3'150.00	
0210.3055.00	Cotisations patronales ass. indemnités journ. maladie	1'271.05		1'100.00		1'177.45		1'100.00	
0210.3130.00	Frais bancaires et du CCP	2'042.31		5'000.00		5'116.78		3'000.00	
0210.3130.01	Frais pmt par cartes de crédit	161.82		200.00		139.79		200.00	
0210.3130.02	Frais de rappels et de poursuites	5'317.35		6'000.00		6'218.10		5'000.00	
0210.4260.00	Remboursement frais de poursuites		3'355.30		4'000.00		2'725.50		4'000.00
0210.4260.01	Part. excédents Vaudoise ass. collective maladie						1'152.20		
0210.4401.00	Encaissement des intérêts de retard		802.60		1'500.00		1'811.90		1'000.00
0210.4612.10	Commission de perception impôts de paroisse		8'106.30		8'500.00		7'963.90		9'500.00
0210.4830.00	Corrections assurances sociales années précédentes						987.65		




Comptes de résultats 2023

Compte	Désignation	Comptes 2023		Budget 2023		Comptes 2022		Budget 2022	
		Charges	Revenus	Charges	Revenus	Charges	Revenus	Charges	Revenus
022	Services généraux, autres	506'099.98	7'887.10	492'150.00	9'000.00	472'525.77	14'743.00	463'200.00	10'000.00
0220	Services généraux, autres	506'099.98	7'887.10	492'150.00	9'000.00	472'525.77	14'743.00	463'200.00	10'000.00
0220.3010.00	Traitement du personnel administratif	192'335.85		190'000.00		180'146.00		180'150.00	
0220.3010.01	Traitement du personnel du service technique	6'464.50		6'500.00		3'710.90		3'550.00	
0220.3010.02	Traitement du personnel d'exploitation	22'641.80		16'900.00		18'534.20		19'050.00	
0220.3010.09	Remboursement salaires du personnel par les assurances	-15'009.20							
0220.3040.00	Allocations sociales	18'990.00		15'700.00		15'915.00		12'800.00	
0220.3050.00	Cotisations patronales AVS, AI, APG, AC, frais admin.	14'446.70		13'050.00		13'598.20		12'300.00	
0220.3052.00	Cotisations patronales à la Caisse de pension	16'863.90		10'800.00		11'443.25		10'200.00	
0220.3053.00	Cotisations patronales à l'assurance-accidents	969.35		2'200.00		1'143.75		2'150.00	
0220.3054.00	Cotisations patronales caisse compensation alloc. famil.	8'553.75		8'950.00		7'864.15		8'600.00	
0220.3055.00	Cotisations patronales ass. indemnités journ. maladie	2'236.75		1'950.00		2'027.90		1'900.00	
0220.3090.00	Frais de cours	2'655.15		3'000.00		2'113.80		3'000.00	
0220.3099.00	Autres charges du personnel	8'475.05		10'000.00		10'285.65		10'000.00	
0220.3100.00	Fournitures de bureau	12'870.29		15'000.00		17'026.11		15'000.00	
0220.3102.00	Frais publications et annonces	11'148.65		7'000.00		6'715.20		15'000.00	
0220.3110.00	Acquisition machines et mobilier	3'991.91		3'000.00		3'605.60		6'300.00	
0220.3113.00	Acquisition informatique	22'320.85		26'500.00		41'018.35		30'200.00	
0220.3130.00	Frais de ports	14'678.65		16'000.00		13'279.31		13'000.00	
0220.3130.01	Emoluments de chancellerie	1'264.55		10'000.00		1'975.75		4'000.00	
0220.3130.02	Frais de téléphone	7'019.80		7'500.00		5'282.50		7'500.00	
0220.3130.03	Cotisations aux associations	16'955.80		19'100.00		11'478.45		11'300.00	
0220.3130.04	Participation DIGI-FR	1'637.00		1'600.00					
0220.3134.00	Assurances diverses	8'781.80		8'250.00		6'689.05		7'300.00	
0220.3150.00	Entretien machines et mobilier	99.60		1'200.00		825.15		1'000.00	
0220.3153.00	Entretien informatique	88'729.50		66'600.00		67'120.30		59'200.00	
0220.3170.00	Frais de réceptions et délégations	18'773.30		8'000.00		8'651.20		8'000.00	
0220.3612.10	Participation à l'agglo - administration générale**	18'204.68		23'350.00		22'076.00		21'700.00	
0220.4210.00	Emoluments administratifs		7'887.10		9'000.00		11'036.40		10'000.00
0220.4260.00	Part. excédents Vaudoise ass. collective maladie						2'012.75		
0220.4830.00	Corrections assurances sociales années précédentes						1'693.85		
029	Immeubles administratifs	27'918.27	18'686.45	29'700.00	25'700.00	21'867.22	26'752.20	22'000.00	27'400.00
0290	Immeubles administratifs	27'918.27	18'686.45	29'700.00	25'700.00	21'867.22	26'752.20	22'000.00	27'400.00
0290.3120.00	Frais de chauffage et électricité	11'451.90		9'200.00		9'894.20		8'600.00	
0290.3134.00	Assurances diverses	731.75		700.00		645.55		700.00	
0290.3144.00	Entretien du bâtiment administratif	8'930.27		12'000.00		4'941.97		6'000.00	
0290.3144.01	Frais d'entretien panneaux solaires bâtiment administratif			1'100.00				300.00	
0290.3300.40	Amortissements planifiés bâtiment administratif	6'385.50		6'400.00		6'385.50		6'400.00	
0290.3940.00	Imputations internes intérêts financiers	418.85		300.00					
0290.4250.00	Vente d'électricité panneaux solaires administratif		7'754.45		7'700.00		8'752.20		8'200.00
0290.4470.00	Loyers des appartements		10'932.00		18'000.00		18'000.00		19'200.00



Comptes de résultats 2023

Compte	Désignation	Comptes 2023		Budget 2023		Comptes 2022		Budget 2022	
		Charges	Revenus	Charges	Revenus	Charges	Revenus	Charges	Revenus
1	ORDRE ET SECURITE PUBLICS, DEFENSE	676'325.40	515'684.80	225'500.00	41'900.00	252'146.90	32'887.95	183'800.00	31'000.00
11	Sécurité publique	90'296.40		103'300.00		85'831.50		89'300.00	
111	Police	90'296.40		103'300.00		85'831.50		89'300.00	
1110	Police communale	90'296.40		103'300.00		85'831.50		89'300.00	
1110.3632.10	Participation ACOPOL**	90'296.40		103'300.00		85'831.50		89'300.00	
14	Questions juridiques	20'000.00		20'000.00		20'975.00		18'000.00	
140	Questions juridiques	20'000.00		20'000.00		20'975.00		18'000.00	
1400	Questions juridiques générales	20'000.00		20'000.00		20'975.00		18'000.00	
1400.3132.00	Frais de procédure et avis de droit	5'000.00		5'000.00		5'975.00		3'000.00	
1400.3632.10	Part. aux frais de curatelle**	15'000.00		15'000.00		15'000.00		15'000.00	
15	Service du feu	83'800.60	43'029.75	90'400.00	41'900.00	136'191.05	32'887.95	66'100.00	31'000.00
150	Service du feu	83'800.60	43'029.75	90'400.00	41'900.00	136'191.05	32'887.95	66'100.00	31'000.00
1500	Service du feu communal	83'800.60	43'029.75	82'600.00	41'900.00	51.50	32'887.95	300.00	31'000.00
1500.3181.00	Pertes sur débiteurs taxes non pompier	467.30		300.00		51.50		300.00	
1500.3612.10	Part. aux Bataillon Sarine**	43'303.55		43'400.00					
1500.3612.11	Versement RSS taxes non pompier**	40'029.75		38'900.00					
1500.4200.00	Taxes non pompier		40'029.75		38'900.00		32'887.95		31'000.00
1500.4260.00	Indemn. personnel communal dans Bataillon Sarine**		3'000.00		3'000.00				
1506	Service du feu, organisation régionale			7'800.00		136'139.55		65'800.00	
1506.3612.10	Participation au CSPiMAN**					49'917.25		58'300.00	
1506.3650.20	Amortissements planifiés achats CSPi MAN			7'550.00		86'222.30		7'500.00	
1506.3940.00	Imputations internes intérêts financiers			250.00					
16	Défense	482'228.40	472'655.05	11'800.00		9'149.35		10'400.00	
161	Défense militaire	6'489.85		6'700.00		6'057.05		6'000.00	
1610	Défense militaire	6'489.85		6'700.00		6'057.05		6'000.00	
1610.3612.11	Partic. entretien du stand de tir de Prez**	4'408.00		4'700.00		4'381.55		4'700.00	
1610.3650.20	Amortissements planifiés stand de tir	1'675.50		1'700.00		1'675.50		1'300.00	
1610.3940.00	Imputations internes intérêts financiers	406.35		300.00					
162	Défense civile	475'738.55	472'655.05	5'100.00		3'092.30		4'400.00	
1620	Protection civile	475'738.55	472'655.05	3'600.00		3'092.30		2'900.00	
1620.3631.00	Participation charges cantonales *	3'083.50		3'600.00				2'900.00	
1620.3690.00	Autres charges de transferts (fonds PC)	472'655.05							
1620.4501.00	Prélèvement sur fonds PC		472'655.05						
1621	Etat-major communal de conduite			1'500.00				1'500.00	
1621.3611.00	Dispositif sanitaire en cas d'événements majeurs*			1'500.00				1'500.00	



Comptes de résultats 2023

Compte	Désignation	Comptes 2023		Budget 2023		Comptes 2022		Budget 2022	
		Charges	Revenus	Charges	Revenus	Charges	Revenus	Charges	Revenus
2	FORMATION	2'467'073.30	229'302.00	2'494'150.00	226'600.00	2'472'652.25	226'389.00	2'457'000.00	198'600.00
21	Scolarité obligatoire	2'188'552.80	229'302.00	2'215'850.00	226'600.00	2'206'202.50	226'389.00	2'183'900.00	198'600.00
211	Ecole primaire I (école enfantine)	129'929.80		129'300.00		122'676.85		127'400.00	
2110	Ecole primaire I (école enfantine)	129'929.80		129'300.00		122'676.85		127'400.00	
2110.3100.00	Achat de fournitures scolaires Matran école enfantine	1'440.20		2'000.00		1'973.25		2'000.00	
2110.3100.01	Achat de fournitures scolaires Avry-Matran école enfantine							4'000.00	
2110.3611.00	Personnel enseignant (part dépenses cant)*			127'300.00		120'703.60		121'400.00	
212	Ecole primaire II	771'427.70	54'685.15	793'950.00	55'300.00	832'710.84	48'122.55	871'800.00	41'200.00
2120	Ecole primaire II	771'427.70	54'685.15	793'950.00	55'300.00	832'710.84	48'122.55	871'800.00	41'200.00
2120.3010.00	Traitements Soutien scolaire	3'595.00		4'100.00		2'610.00		5'200.00	
2120.3050.00	Cotisations patronales AVS, AI, APG, AC, frais admin.	478.55		350.00		52.25		650.00	
2120.3053.00	Cotisations patronales à l'assurance-accidents	77.95		800.00		26.80		850.00	
2120.3100.00	Achat de fournitures scolaires Matran	4'709.00		8'500.00		3'079.15		8'500.00	
2120.3100.01	Achat de fournitures scolaires Avry-Matran	19'766.45		26'000.00		23'831.40		22'000.00	
2120.3110.00	Achat de mobilier			5'000.00		2'213.80		5'000.00	
2120.3111.00	Achat de machines	250.00		5'000.00		3'345.80		12'000.00	
2120.3130.00	Frais de transport des élèves Matran	82'700.40		81'000.00		82'039.50		81'000.00	
2120.3130.01	Frais de transport des élèves Avry-Matran					850.00			
2120.3130.02	Frais de téléphone	816.00		800.00		935.80		800.00	
2120.3130.03	Cours de natation	3'240.00		3'000.00		2'970.00		3'000.00	
2120.3130.04	Frais aide aux devoirs Avry	5'790.00		3'500.00		9'360.00			
2120.3158.00	Contrat de maintenance	6'231.15		5'500.00		6'981.65		4'000.00	
2120.3160.00	Location piscine	4'940.00		3'900.00		3'420.00		3'900.00	
2120.3171.00	Camps de ski et excursions	30'706.90		30'000.00		32'051.49		30'000.00	
2120.3171.01	Fonds culturels Matran	2'136.40		5'000.00		1'200.80		5'000.00	
2120.3171.02	Fonds culturels Avry-Matran	2'025.50							
2120.3611.00	Personnel enseignant (par dépenses cant)*	532'323.45		527'500.00		492'614.45		490'500.00	
2120.3611.01	Enseignant suppl. à charge de la commune					74'575.60		105'000.00	
2120.3612.00	Participation SLPPI**	59'637.75		72'800.00		83'861.85		87'400.00	
2120.3612.01	Participation école régionale alémanique**	12'003.20		11'200.00		6'690.50		7'000.00	
2120.4260.00	Part. parents aux camps et excursions		4'208.00		3'800.00		3'660.00		
2120.4260.01	Part. des parents au Soutien scolaire		5'400.00		3'200.00		5'500.00		3'200.00
2120.4260.02	Part. parents Avry soutien scolaire				1'200.00				
2120.4260.03	Part. parents école régionale alémanique		3'000.00		3'000.00				
2120.4612.00	Part. autres communes pour Nonan et Moulin Neuf				4'000.00				4'000.00
2120.4612.01	Frais Avry-Matran facturés à Avry		14'648.55		14'000.00		15'560.20		16'000.00
2120.4612.02	Gestion cercle scolaire Avry-Matran		18'000.00		18'000.00		18'000.00		18'000.00
2120.4612.03	Frais transport refacturés à Avry		5'627.00		4'600.00		1'310.50		
2120.4630.00	Subvention J+S camp de ski		3'801.60		3'500.00		3'520.00		
2120.4830.00	Corrections assurances sociales années précédentes						571.85		



Comptes de résultats 2023

Compte	Désignation	Comptes 2023		Budget 2023		Comptes 2022		Budget 2022	
		Charges	Revenus	Charges	Revenus	Charges	Revenus	Charges	Revenus
213	Ecole du cycle d'orientation	701'477.00		722'100.00		728'517.00		697'000.00	
2130	Ecole du cycle d'orientation	701'477.00		722'100.00		728'517.00		697'000.00	
2130.3612.00	Participation école secondaire**	701'477.00		722'100.00		728'517.00		697'000.00	
214	Ecoles de musique	42'263.60		46'200.00		37'306.10		34'000.00	
2140	Conservatoire	42'263.60		46'200.00		37'306.10		34'000.00	
2140.3611.00	Participation au Conservatoire*	42'263.60		46'200.00		37'306.10		34'000.00	
217	Bâtiments scolaires	282'446.55	56'169.50	247'600.00	50'000.00	234'354.51	56'829.25	217'050.00	51'700.00
2170	Bâtiments scolaires	282'446.55	56'169.50	247'600.00	50'000.00	234'354.51	56'829.25	217'050.00	51'700.00
2170.3010.00	Traitements du personnel d'exploitation	97'968.50		76'050.00		82'754.20		82'450.00	
2170.3050.00	Cotisations patronales AVS, AI, APG, AC, frais admin.	5'275.80		4'700.00		4'922.10		4'350.00	
2170.3052.00	Cotisations patronales à la Caisse de pension	5'264.90		3'900.00		3'732.35		4'100.00	
2170.3053.00	Cotisations patronales à l'assurance-accidents	1'230.50		800.00		1'768.05		800.00	
2170.3054.00	Cotisations patronales caisse compensation alloc. famil.	2'221.90		750.00		2'044.70		1'000.00	
2170.3055.00	Cotisations patronales ass. indemnités journ. maladie	857.50		700.00		769.00		700.00	
2170.3064.00	Pont AVS	999.00		1'000.00					
2170.3101.00	Fournitures et achats divers	14'078.70		13'000.00		11'936.12		10'000.00	
2170.3110.00	Achat de machines et mobilier	27'290.25		27'800.00		13'609.76		11'600.00	
2170.3120.00	Frais chauffage et électricité bâtiment scol	44'171.95		35'700.00		38'387.95		33'100.00	
2170.3120.01	Frais chauffage et électricité halle de gym	18'264.75		14'700.00		15'873.15		13'700.00	
2170.3134.00	Assurances diverses	17'027.05		14'900.00		14'342.65		14'900.00	
2170.3144.00	Entretien des équipements communaux	16'953.45		15'000.00		16'328.25		10'000.00	
2170.3144.01	Frais d'entretien panneaux solaires école			4'100.00				800.00	
2170.3144.02	Frais d'entretien panneaux solaires halle de gym			2'500.00				500.00	
2170.3151.00	Entretien des machines et du matériel	3'096.75		4'000.00		3'388.23		4'000.00	
2170.3300.40	Amortissements planifiés bâtiments scolaires	10'966.50		10'950.00		10'966.50		11'500.00	
2170.3300.41	Amortissements planifiés halle de gym	13'531.50		13'550.00		13'531.50		13'550.00	
2170.3940.00	Imputations internes intérêts financiers	3'247.55		3'500.00					
2170.4250.00	Vente d'électricité panneaux solaires école		28'820.70		28'500.00		32'528.85		30'200.00
2170.4250.01	Vente d'électricité panneaux solaires halle de gym		15'353.80		15'100.00		17'329.20		16'100.00
2170.4260.00	Part. exoédents Vaudoise ass. collective maladie						763.35		
2170.4472.00	Location salle communale		2'450.00		1'400.00		1'400.00		400.00
2170.4472.01	Location halle de gymnastique		9'545.00		5'000.00		4'140.00		5'000.00
2170.4830.00	Corrections assurances sociales années précédentes						667.85		



Comptes de résultats 2023

Compte	Désignation	Comptes 2023		Budget 2023		Comptes 2022		Budget 2022	
		Charges	Revenus	Charges	Revenus	Charges	Revenus	Charges	Revenus
218	Accueil de jour	209'427.45	118'447.35	226'350.00	121'300.00	204'585.80	120'879.15	189'400.00	105'700.00
2180	Accueil de jour	209'427.45	118'447.35	226'350.00	121'300.00	204'585.80	120'879.15	189'400.00	105'700.00
2180.3010.00	Traitements du personnel administratif	13'568.15		13'550.00		12'940.20		12'950.00	
2180.3010.01	Traitements des intervenantes AES	81'866.10		96'100.00		85'880.60		76'600.00	
2180.3010.02	Traitements du personnel d'exploitation	12'969.30		11'800.00		8'986.85		8'750.00	
2180.3050.00	Cotisations patronales AVS, AI, APG, AC, frais admin.	6'631.00		6'550.00		7'040.35		5'350.00	
2180.3052.00	Cotisations patronales à la Caisse de pension	5'359.50		3'400.00		2'959.40		3'800.00	
2180.3053.00	Cotisations patronales à l'assurance-accidents	424.60		1'100.00		537.65		1'000.00	
2180.3054.00	Cotisations patronales caisse compensation alloc. famil.	2'752.20		3'150.00		2'908.55		3'000.00	
2180.3055.00	Cotisations patronales ass. indemnités journ. maladie	1'112.55		900.00		1'072.05		800.00	
2180.3090.00	Frais de formation					1'094.00		3'100.00	
2180.3101.00	Fournitures et achats divers	3'771.20		3'500.00		3'766.95		3'500.00	
2180.3105.00	Achat de repas	36'237.75		37'000.00		36'592.00		38'500.00	
2180.3120.00	Frais de chauffage et électricité	4'804.05		3'900.00		4'174.95		3'600.00	
2180.3130.00	Frais de téléphone	228.00		300.00		308.05		300.00	
2180.3130.01	Frais AES Avry	5'395.50		9'000.00		8'517.00			
2180.3130.02	Frais AES Ecole régionale alémanique	45.90		500.00		445.95			
2180.3134.00	Assurances	500.00		500.00		500.00		500.00	
2180.3144.00	Entretien des équipements communaux	7'566.95		10'000.00		2'927.25		2'000.00	
2180.3300.40	Amortissements planifiés bâtiment AES	23'934.00		23'950.00		23'934.00		22'650.00	
2180.3635.00	Subsides structures d'accueil extrafamilial de jour	775.45						3'000.00	
2180.3940.00	Imputations internes intérêts financiers	1'485.25		1'150.00					
2180.4240.00	Participation des parents		106'894.00		110'000.00		108'778.95		97'200.00
2180.4260.00	Part. excédents Vaudoise ass. collective maladie						874.95		
2180.4612.00	Participation d'autres communes		3'153.80		1'000.00		1'013.60		
2180.4631.00	Subvention cantonale scolarité enfantine		7'109.55		9'000.00		8'111.80		8'500.00
2180.4660.10	Amortissements planifiés subv. bâtiment AES		1'290.00		1'300.00		1'290.00		
2180.4830.00	Corrections assurances sociales années précédentes						809.85		
219	Scolarité obligatoire, non mentionné ailleurs	51'580.70		50'350.00		46'051.40	558.05	47'250.00	
2190	Scolarité obligatoire, non mentionné ailleurs	51'580.70		50'350.00		46'051.40	558.05	47'250.00	
2190.3000.00	Jetons et frais du Conseil des parents	1'605.00		1'000.00		600.00		1'000.00	
2190.3000.01	Jetons et frais du conseil des parents Avry-Matran	1'932.80		2'000.00		420.00		2'000.00	
2190.3010.00	Traitements du personnel administratif	24'213.10		24'000.00		22'863.50		22'850.00	
2190.3010.01	Traitements du personnel du service technique	16'380.60		16'400.00		15'395.45		14'800.00	
2190.3050.00	Cotisations patronales AVS, AI, APG, AC, frais admin.	2'559.75		2'550.00		2'722.75		2'350.00	
2190.3052.00	Cotisations patronales à la Caisse de pension	3'327.50		2'200.00		2'483.55		2'200.00	
2190.3053.00	Cotisations patronales à l'assurance-accidents	122.90		350.00		148.55		250.00	
2190.3054.00	Cotisations patronales caisse compensation alloc. famil.	1'059.10		1'500.00		1'044.05		1'450.00	
2190.3055.00	Cotisations patronales ass. indemnités journ. maladie	379.95		350.00		373.55		350.00	
2190.4260.00	Part. excédents Vaudoise ass. collective maladie						360.05		
2190.4830.00	Corrections assurances sociales années précédentes						198.00		



Comptes de résultats 2023

Compte	Désignation	Comptes 2023		Budget 2023		Comptes 2022		Budget 2022	
		Charges	Revenus	Charges	Revenus	Charges	Revenus	Charges	Revenus
22	Ecoles spécialisées	232'437.80		225'300.00		220'168.70		220'100.00	
220	Ecoles spécialisées	232'437.80		225'300.00		220'168.70		220'100.00	
2200	Ecoles spécialisées	232'437.80		225'300.00		220'168.70		220'100.00	
2200.3611.00	Participation services auxiliaires privés*	13'243.95		10'900.00		11'189.35		10'600.00	
2200.3631.00	Insttit. spécialisées pour handicapés - écoles spécialisées*	219'193.85		214'400.00		208'979.35		209'500.00	
23	Formation professionnelle initiale	46'082.70		53'000.00		46'281.05		53'000.00	
230	Formation professionnelle initiale	46'082.70		53'000.00		46'281.05		53'000.00	
2300	Formation professionnelle initiale	46'082.70		53'000.00		46'281.05		53'000.00	
2300.3611.00	Participation aux charges cantonales*	46'082.70		53'000.00		46'281.05		53'000.00	



Comptes de résultats 2023

Compte	Désignation	Comptes 2023		Budget 2023		Comptes 2022		Budget 2022	
		Charges	Revenus	Charges	Revenus	Charges	Revenus	Charges	Revenus
3	CULTURE, SPORTS ET LOISIRS	409'938.11	2'371.00	424'650.00	3'850.00	433'440.22	5'437.50	408'300.00	5'000.00
31	Héritage culturel	3'000.00		3'000.00		3'000.00		3'000.00	
311	Musées et arts plastiques	3'000.00		3'000.00		3'000.00		3'000.00	
3111	Arts visuels et plastiques	3'000.00		3'000.00		3'000.00		3'000.00	
3111.3636.0	Participation Matran Sculpte	3'000.00		3'000.00		3'000.00		3'000.00	
32	Culture, autres	134'245.18		138'050.00		137'661.56	2'500.00	150'000.00	2'500.00
321	Bibliothèques et littérature	21'708.70		22'900.00		25'613.80		30'200.00	
3210	Bibliothèque publique	21'708.70		22'900.00		25'613.80		30'200.00	
3210.3110.00	Boîte à livres communale					5'563.00		8'000.00	
3210.3612.10	Participation bibliothèque régionale Avry**	21'708.70		22'900.00		20'050.80		22'200.00	
322	Musique et théâtre	53'652.50		53'700.00		51'980.00		52'000.00	
3220	Musique instrumentale	450.00		500.00		500.00		500.00	
3220.3636.00	Contributions institutions privées	450.00		500.00		500.00		500.00	
3229	Arts de la scène, autres	53'202.50		53'200.00		51'480.00		51'500.00	
3229.3612.10	Participation à Coriolis Infrastructures**	53'202.50		53'200.00		51'480.00		51'500.00	
329	Culture, non mentionné ailleurs	58'883.98		61'450.00		60'067.76	2'500.00	67'800.00	2'500.00
3290	Culture, non mentionné ailleurs	58'418.98		60'950.00		59'347.76	2'500.00	59'800.00	2'500.00
3290.3170.00	Participation Fête nationale	2'500.00		2'500.00		4'999.99		5'000.00	
3290.3170.01	Part. organisation d'expositions, concerts et spectacle	7'773.40		7'500.00		7'095.77		7'500.00	
3290.3170.02	Participation à l'agglo - promotion culturelle**	48'145.58		50'950.00		47'252.00		47'300.00	
3290.4612.00	Participation d'autres communes Fête nationale						2'500.00		2'500.00
3291	Commission culturelle	465.00		500.00		720.00		8'000.00	
3291.3000.00	Commission Matr'évènements	465.00		500.00		720.00		8'000.00	



Comptes de résultats 2023

Compte	Désignation	Comptes 2023		Budget 2023		Comptes 2022		Budget 2022	
		Charges	Revenus	Charges	Revenus	Charges	Revenus	Charges	Revenus
34	Sport et loisirs	272'692.93	2'371.00	283'600.00	3'850.00	292'778.66	2'937.50	255'300.00	2'500.00
341	Sport	143'106.67	1'871.00	141'050.00	1'850.00	150'836.55	2'453.95	133'300.00	500.00
3410	Sport	143'106.67	1'871.00	141'050.00	1'850.00	150'836.55	2'453.95	133'300.00	500.00
3410.3010.00	Traitement du personnel d'exploitation	16'530.40		13'800.00		29'925.70		31'150.00	
3410.3050.00	Cotisations patronales AVS, AI, APG, AC, frais admin.	1'103.10		1'100.00		2'026.65		2'000.00	
3410.3052.00	Cotisations patronales à la Caisse de pension	1'046.20		1'100.00		1'865.80		2'000.00	
3410.3053.00	Cotisations patronales à l'assurance-accidents	186.40		100.00		589.90		350.00	
3410.3054.00	Cotisations patronales caisse compensation alloc. famil.	456.00		750.00		838.00		1'150.00	
3410.3055.00	Cotisations patronales ass. indemnités journ. maladie	147.25		150.00		266.15		250.00	
3410.3064.00	Pont AVS	999.00		1'000.00					
3410.3101.00	Frais organisation Matran Bouge			6'000.00				6'000.00	
3410.3134.00	Assurances	455.10		400.00		401.45		400.00	
3410.3140.00	Frais d'entretien complexe terrain de football	34'664.77		30'000.00		29'173.90		20'000.00	
3410.3300.40	Amortissements planifiés complexe football et pétanque	43'086.00		43'100.00		43'086.00		37'800.00	
3410.3612.10	Part. frais terrain de football synthétique VSG**	5'000.00		5'000.00		5'000.00		5'000.00	
3410.3612.11	Part. piscines Fribourg**	3'274.00		3'400.00		3'168.00		3'200.00	
3410.3635.00	Participation réseau VTT en forêt **			200.00		1'495.00			
3410.3636.00	Contribution aux sociétés	9'000.00		8'000.00		9'000.00		8'000.00	
3410.3636.01	Forfait au FC Matran à l'entret. infrastr.	4'000.00		4'000.00		4'000.00		4'000.00	
3410.3650.20	Amortissements planifiés terrain synthétique VSG	20'000.00		20'000.00		20'000.00		12'000.00	
3410.3940.00	Imputations internes intérêts financiers	3'158.45		2'950.00					
3410.4260.00	Part. excédents Vaudoise ass. collective maladie						291.65		
3410.4472.00	Location place de pétanque		500.00		500.00		500.00		500.00
3410.4660.10	Amortissements planifiés subv. invest. complexe football		1'371.00		1'350.00		1'371.00		
3410.4830.00	Corrections assurances sociales années précédentes						291.30		



Comptes de résultats 2023

Compte	Désignation	Comptes 2023		Budget 2023		Comptes 2022		Budget 2022	
		Charges	Revenus	Charges	Revenus	Charges	Revenus	Charges	Revenus
342	Loisirs	129'586.26	500.00	142'550.00	2'000.00	141'942.11	483.55	122'000.00	2'000.00
3420	Loisirs	129'586.26	500.00	142'550.00	2'000.00	141'942.11	483.55	122'000.00	2'000.00
3420.3000.00	Commission des sentiers pédestres et zone d'agrément	315.00		1'000.00		735.00		1'000.00	
3420.3000.01	Commission FriTime et Piccolo	4'950.00		6'000.00		6'930.00		6'000.00	
3420.3010.00	Traitement du personnel d'exploitation	22'122.65		19'200.00		25'555.20		26'650.00	
3420.3050.00	Cotisations patronales AVS, AI, APG, AC, frais admin.	1'462.50		1'450.00		2'330.45		1'650.00	
3420.3052.00	Cotisations patronales à la Caisse de pension	1'359.95		1'400.00		1'507.25		1'600.00	
3420.3053.00	Cotisations patronales à l'assurance-accidents	248.70		250.00		506.00		250.00	
3420.3054.00	Cotisations patronales caisse compensation alloc. famil.	605.65		1'050.00		715.55		1'150.00	
3420.3055.00	Cotisations patronales ass. indemnités journ. maladie	197.15		200.00		227.15		250.00	
3420.3064.00	Pont AVS	999.00		1'000.00					
3420.3140.00	Entretien plateau Glâne des Hommes			25'000.00				1'000.00	
3420.3140.01	Entretien place de sport	20'255.46		17'000.00		696.55		5'000.00	
3420.3141.00	Entretien sentiers pédestres	5'406.80		5'000.00		44'231.76		44'000.00	
3420.3300.30	Amortissements planifiés plateau Glâne des Hommes	5'815.00		5'800.00		5'815.00		5'800.00	
3420.3300.31	Amortissements planifiés place de sport	25'900.00		25'900.00		25'900.00		1'450.00	
3420.3300.32	Amortissements planifiés passerelle Quiou	2'216.25		2'200.00					
3420.3636.02	Contributions aux loisirs des aînés	25'786.25		17'700.00		15'884.05		15'700.00	
3420.3636.03	Contributions activités FriTime + Piccolo	1'549.50		2'000.00		2'408.15		2'000.00	
3420.3636.04	Contributions colonie	8'500.00		8'500.00		8'500.00		8'500.00	
3420.3940.00	Imputations internes intérêts financiers	1'896.40		1'900.00					
3420.4260.00	Part. excédents Vaudoise ass. collective maladie						277.25		
3420.4631.00	Subventions FriTime		500.00		2'000.00				2'000.00
3420.4830.00	Corrections assurances sociales années précédentes						206.30		



Comptes de résultats 2023

Compte	Désignation	Comptes 2023		Budget 2023		Comptes 2022		Budget 2022	
		Charges	Revenus	Charges	Revenus	Charges	Revenus	Charges	Revenus
4	SANTE	697'826.25	4'186.90	704'300.00	4'000.00	671'972.90	3'580.00	666'900.00	4'000.00
41	Hopitaux, établissements médico-sociaux	454'413.55		460'800.00		448'316.00		444'000.00	
411	Hopitaux	6'477.30		7'200.00		4'853.85		5'800.00	
4110	Hôpitaux	6'477.30		7'200.00		4'853.85		5'800.00	
4110.3611.00	Contribution aux coûts résiduels des soins *	6'477.30		7'200.00		4'853.85		5'800.00	
412	Etablissements médico-sociaux et foyers pour personnes âgées	447'936.25		453'600.00		443'462.15		438'200.00	
4120	Etablissements médico-sociaux et foyers pour personnes âgées	447'936.25		453'600.00		443'462.15		438'200.00	
4120.3612.10	Part. aux frais financiers de homes méd. *	163'578.40		163'600.00		167'024.70		167'000.00	
4120.3631.00	Particip. au subv. cantonal soins spéciaux*	284'357.85		290'000.00		276'437.45		271'200.00	
42	Soins ambulatoires	227'862.75		229'000.00		208'896.30		206'700.00	
421	Soins ambulatoires	204'781.50		205'600.00		187'302.25		185'100.00	
4210	Soins ambulatoires	204'781.50		205'600.00		187'302.25		185'100.00	
4210.3612.10	Part. aux frais de Passe-partout **	866.15		900.00		851.50		900.00	
4210.3612.11	Part. coordination Réseau Santé Sarine**	8'082.15		8'100.00		9'913.60		7'700.00	
4210.3612.12	Participation SPITEX **	103'691.40		104'500.00		90'223.05		90'200.00	
4210.3612.13	Participation aux indemnités forfaitaires*	85'921.20		85'900.00		80'770.10		80'800.00	
4210.3636.00	Participation service de puériculture **	6'220.60		6'200.00		5'544.00		5'500.00	
422	Service de sauvetage	23'081.25		23'400.00		21'594.05		21'600.00	
4220	Service de sauvetage	23'081.25		23'400.00		21'594.05		21'600.00	
4220.3612.10	Participation à l'ambulance officielle **	23'081.25		23'400.00		21'594.05		21'600.00	
43	Prévention	15'549.95	4'186.90	14'500.00	4'000.00	14'760.60	3'580.00	16'200.00	4'000.00
433	Service médical des écoles	10'885.45	4'186.90	12'100.00	4'000.00	11'884.75	3'580.00	14'200.00	4'000.00
4330	Service médical des écoles	10'885.45	4'186.90	12'100.00	4'000.00	11'884.75	3'580.00	14'200.00	4'000.00
4330.3611.00	Participation dépenses cantonales*			900.00		900.00		3'000.00	
4330.3611.01	Service dentaire scolaire*	7'346.45		11'000.00		9'417.80		11'000.00	
4330.3611.02	Aides individuelles pour soins dentaires	3'539.00		200.00		1'566.95		200.00	
4330.4260.00	Participat. des parents aux soins dentaires		4'186.90		4'000.00		3'580.00		4'000.00
434	Contrôle des denrées alimentaires	4'664.50		2'400.00		2'875.85		2'000.00	
4340	Contrôle des denrées alimentaires	4'664.50		2'400.00		2'875.85		2'000.00	
4340.3142.01	Frais d'analyse d'eau	4'664.50		2'400.00		2'875.85		2'000.00	



Comptes de résultats 2023

Compte	Désignation	Comptes 2023		Budget 2023		Comptes 2022		Budget 2022	
		Charges	Revenus	Charges	Revenus	Charges	Revenus	Charges	Revenus
5	PREVOYANCE SOCIALE	1'061'180.55	21'933.90	963'000.00	23'600.00	1'213'031.39	6'545.90	878'800.00	1'600.00
52	Invalidité	457'556.30		453'700.00		442'914.55		438'600.00	
523	Institutions pour personnes handicapées et inadaptées	457'556.30		453'700.00		442'914.55		438'600.00	
5230	Institutions pour personnes handicapées et inadaptées	457'556.30		453'700.00		442'914.55		438'600.00	
5230.3631.00	Part. dépenses cant. instit. spécialisées *	457'556.30		453'700.00		442'914.55		438'600.00	
53	Vieillesse et survivants	5'342.60	1'573.90	1'500.00	1'600.00	1'173.40	1'545.90	1'500.00	1'600.00
531	Assurance-vieillesse et survivants AVS	5'342.60	1'573.90	1'500.00	1'600.00	1'173.40	1'545.90	1'500.00	1'600.00
5310	Assurance-vieillesse et survivants AVS	5'342.60	1'573.90	1'500.00	1'600.00	1'173.40	1'545.90	1'500.00	1'600.00
5310.3637.00	Cotisation personnelle prise en charge par commune	5'342.60		1'500.00		1'173.40		1'500.00	
5310.4611.00	Rétribution Agence AVS		1'573.90		1'600.00		1'545.90		1'600.00
54	Famille et jeunesse	334'383.25		231'500.00		275'867.55		224'700.00	
541	Allocations familiales	8'517.75		11'000.00		10'185.05		12'100.00	
5410	Allocations familiales	8'517.75		11'000.00		10'185.05		12'100.00	
5410.3631.00	Part. alloc. familiales aux non-actifs *	8'517.75		11'000.00		10'185.05		12'100.00	
543	Avance et recouvrement des pensions alimentaires	11'161.55		12'500.00		11'020.65		13'600.00	
5430	Avance et recouvrement des pensions alimentaires	11'161.55		12'500.00		11'020.65		13'600.00	
5430.3631.00	Part. avances sur contr. non récupérées *	11'161.55		12'500.00		11'020.65		13'600.00	
545	Prestations aux familles	314'703.95		208'000.00		254'661.85		199'000.00	
5451	Structures d'accueil extrafamilial de jour	314'703.95		208'000.00		254'661.85		199'000.00	
5451.3132.00	Honoraires de spécialistes pour création d'une crèche	19'920.00		2'000.00		11'387.50		10'000.00	
5451.3636.00	Subside aux crèches et garderies**	292'375.60		202'000.00		237'580.80		185'000.00	
5451.3636.01	Subside assoc. Accueil familial de jour**	2'408.35		4'000.00		5'693.55		4'000.00	
55	Chômage	31'024.50		30'300.00		27'829.00		26'900.00	
559	Chômage, non mentionné ailleurs	31'024.50		30'300.00		27'829.00		26'900.00	
5590	Chômage, non mentionné ailleurs	31'024.50		30'300.00		27'829.00		26'900.00	
5590.3631.00	Participation au fonds cant. de l'emploi*	31'024.50		30'300.00		27'829.00		26'900.00	
56	Logements sociaux	5'000.00		5'000.00		7'853.00		5'000.00	
560	Logements sociaux	5'000.00		5'000.00		7'853.00		5'000.00	
5600	Logements sociaux	5'000.00		5'000.00		7'853.00		5'000.00	
5600.3611.00	Subsides pour HLM La Source *					2'853.00			
5600.3636.01	Subsides fonds de rénovation de l'Arney	5'000.00		5'000.00		5'000.00		5'000.00	




Comptes de résultats 2023

Compte	Désignation	Comptes 2023		Budget 2023		Comptes 2022		Budget 2022	
		Charges	Revenus	Charges	Revenus	Charges	Revenus	Charges	Revenus
57	Aide sociale et domaine de l'asile	227'873.90	20'360.00	241'000.00	22'000.00	457'393.89	5'000.00	182'100.00	
572	Aide matérielle	159'492.75		176'000.00		411'194.55		134'100.00	
5720	Aide matérielle légale	159'492.75		176'000.00		411'194.55		134'100.00	
5720.3611.00	Part. aux frais cantonaux d'assistance *	3'547.20		3'300.00		3'733.35		3'000.00	
5720.3611.01	Part. frais services sociaux spécialisés*	12'115.30		12'600.00		10'738.05		11'100.00	
5720.3612.10	Part. aide service social régional **	143'830.25		160'100.00		396'723.15		120'000.00	
573	Politique en matière d'asile et de réfugiés	7'288.80	5'000.00	4'000.00	5'000.00	4'270.50	5'000.00	4'000.00	
5730	Politique en matière d'asile et de réfugiés	7'288.80	5'000.00	4'000.00	5'000.00	4'270.50	5'000.00	4'000.00	
5730.3000.01	Commission d'intégration et d'accompagnement des migrants	4'882.50		2'500.00		2'130.00		4'000.00	
5730.3636.00	Contributions activités comm. intégration	2'406.30		1'500.00		2'140.50			
5730.4611.00	Subv. DSAS pour Commission d'intégration et accomp. migrants		5'000.00		5'000.00		5'000.00		
579	Assistance, non mentionné ailleurs	61'092.35	15'360.00	61'000.00	17'000.00	41'928.84		44'000.00	
5790	Assistance, non mentionné ailleurs	61'092.35	15'360.00	61'000.00	17'000.00	41'928.84		44'000.00	
5790.3000.00	Commission Seniors	4'335.00		2'000.00		4'020.00		2'000.00	
5790.3130.00	Service repas à domicile	23'754.35		23'000.00		4'971.84		6'000.00	
5790.3130.01	Mise en place concept Seniors+	100.00		3'000.00				3'000.00	
5790.3612.10	Part. fonct. service social VSG **	30'000.00		30'000.00		30'000.00		30'000.00	
5790.3636.00	Participations institutions à caract. social	2'903.00		3'000.00		2'937.00		3'000.00	
5790.4240.00	Facturation repas à domicile		15'360.00		17'000.00				



Comptes de résultats 2023

Compte	Désignation	Comptes 2023		Budget 2023		Comptes 2022		Budget 2022	
		Charges	Revenus	Charges	Revenus	Charges	Revenus	Charges	Revenus
6	TRAFIC ET TELECOMMUNICATIONS	992'484.88	70'714.00	998'050.00	75'700.00	922'425.82	75'936.10	916'100.00	59'500.00
61	Circulation routière	648'005.76	22'794.25	627'450.00	22'700.00	608'375.31	25'820.35	595'950.00	1'000.00
613	Routes cantonales	4'038.50		5'000.00		4'590.30		5'000.00	
6130	Routes cantonales	4'038.50		5'000.00		4'590.30		5'000.00	
6130.3611.00	Participation aux dépenses cantonales *	4'038.50		5'000.00		4'590.30		5'000.00	
615	Routes communales	643'967.26	22'794.25	622'450.00	22'700.00	603'785.01	25'820.35	590'950.00	1'000.00
6150	Routes communales	643'967.26	22'794.25	622'450.00	22'700.00	603'785.01	25'820.35	590'950.00	1'000.00
6150.3000.00	Commission routes et trottoirs	1'507.50		2'000.00		1'522.50		1'500.00	
6150.3010.00	Traitement du personnel du service technique	59'257.25		59'400.00		62'894.00		60'400.00	
6150.3010.01	Traitement du personnel d'exploitation	183'051.60		154'950.00		139'764.15		148'850.00	
6150.3050.00	Cotisations patronales AVS, AI, APG, AC, frais admin.	15'130.85		15'250.00		13'198.00		11'300.00	
6150.3052.00	Cotisations patronales à la Caisse de pension	16'446.45		14'200.00		12'626.90		12'300.00	
6150.3053.00	Cotisations patronales à l'assurance-accidents	2'143.55		2'550.00		2'842.50		2'150.00	
6150.3054.00	Cotisations patronales caisse compensation alloc. famil.	6'260.65		8'650.00		5'444.35		6'450.00	
6150.3055.00	Cotisations patronales ass. indemnités journ. maladie	2'039.15		2'250.00		1'745.05		1'850.00	
6150.3064.00	Pont AVS	5'994.00		6'000.00					
6150.3101.00	Achat de fournitures diverses	19'265.15		20'000.00		22'746.97		23'000.00	
6150.3101.01	Achat de carburant	9'222.10		12'000.00		10'039.30		8'000.00	
6150.3101.02	Installation et entret. équip. pour chiens			1'000.00		1'039.30		1'000.00	
6150.3111.00	Achat de machines	25'127.10		19'000.00		16'301.35		16'500.00	
6150.3120.00	Frais d'éclairage public	32'439.10		25'000.00		25'281.20		26'000.00	
6150.3132.01	Etudes diverses, plans	41'819.05		40'000.00					
6150.3134.00	Assurances des véhicules	5'765.40		5'700.00		4'927.30		4'500.00	
6150.3134.01	Assurances diverses	1'294.25		1'100.00		1'093.65		1'100.00	
6150.3137.00	Impôts sur véhicules	5'141.45		4'800.00		4'429.05		4'300.00	
6150.3141.00	Frais de réfection de l'éclairage public			1'000.00		3'565.95		2'000.00	
6150.3141.01	Entretien des routes communales	14'928.01		39'000.00		58'881.51		51'000.00	
6150.3141.02	Balayage déblaiement et protection hivernale	14'313.78		11'500.00		11'311.83		10'900.00	
6150.3141.03	Entretien signalisation et protection	8'074.75		7'200.00		4'234.25		5'000.00	
6150.3144.00	Réfection local de voirie	1'715.25		1'000.00		3'972.40		3'600.00	
6150.3144.01	Frais d'exploitation local de voirie	14'661.75		12'600.00		11'699.20		11'600.00	
6150.3151.00	Entretien des véhicules et machines	19'894.67		19'000.00		52'376.80		55'000.00	
6150.3300.10	Amortissements planifiés routes et trottoirs	95'792.50		95'800.00		95'792.50		86'650.00	
6150.3300.60	Amortissements planifiés véhicules	36'055.00		36'050.00		36'055.00		36'000.00	
6150.3940.00	Imputations internes intérêts financiers routes et trottoirs	5'968.65		5'300.00					
6150.3940.01	Imputations internes intérêts financiers véhicules, machines	658.30		150.00					
6150.4260.00	Part. excédents Vaudoise ass. collective maladie						1'971.35		
6150.4260.01	Refacturation service de la voirie à privés				500.00		362.50		
6150.4611.00	Refacturation service de la voirie FR		1'089.25		500.00		1'289.25		1'000.00
6150.4612.00	Refacturation service de la voirie à autres communes		1'250.00		1'250.00				
6150.4660.50	Amortissements planifiés subv. invest. routes et trottoirs		20'455.00		20'450.00		20'455.00		
6150.4830.00	Corrections assurances sociales années précédentes						1'742.25		



Comptes de résultats 2023

Compte	Désignation	Comptes 2023		Budget 2023		Comptes 2022		Budget 2022	
		Charges	Revenus	Charges	Revenus	Charges	Revenus	Charges	Revenus
62	Transports publics	310'148.57	22'225.00	332'100.00	23'000.00	277'435.00	22'470.00	275'500.00	23'000.00
621	Infrastructure de transports publics	14'040.00		11'500.00		13'246.00		10'900.00	
6210	Infrastructure de transports publics	14'040.00		11'500.00		13'246.00		10'900.00	
6210.3611.00	Part. au fonds fédéral infrastr. ferroviaires*	14'040.00		11'500.00		13'246.00		10'900.00	
622	Trafic régional et d'agglomération	269'949.67		292'600.00		236'189.00		236'600.00	
6220	Trafic régional et d'agglomération	269'949.67		292'600.00		236'189.00		236'600.00	
6220.3611.00	Part. indemn. exploit. p/trafic régional*	97'383.00		101'700.00		93'613.00		92'700.00	
6220.3612.10	Participation à l'agglomération **	169'574.47		184'900.00		139'910.00		139'900.00	
6220.3637.00	Aides individuelles sur abonnement transport	2'992.20		6'000.00		2'666.00		4'000.00	
629	Transports publics, non mentionné ailleurs	26'158.90	22'225.00	28'000.00	23'000.00	28'000.00	22'470.00	28'000.00	23'000.00
6290	Transports publics, non mentionné ailleurs	26'158.90	22'225.00	28'000.00	23'000.00	28'000.00	22'470.00	28'000.00	23'000.00
6290.3109.00	Achat cartes journalières CFF	26'158.90		28'000.00		28'000.00		28'000.00	
6290.4250.00	Ventes cartes journalières CFF		22'225.00		23'000.00		22'470.00		23'000.00
64	Télécommunications	34'330.55	25'694.75	38'500.00	30'000.00	36'615.51	27'645.75	44'650.00	35'500.00
640	Télécommunications	34'330.55	25'694.75	38'500.00	30'000.00	36'615.51	27'645.75	44'650.00	35'500.00
6400	Télécommunications	34'330.55	25'694.75	38'500.00	30'000.00	36'615.51	27'645.75	44'650.00	35'500.00
6400.3010.00	Traitement du personnel administratif	20'665.30		20'550.00		21'393.45		21'400.00	
6400.3050.00	Cotisations patronales AVS, AI, APG, AC, frais admin.	1'363.40		1'450.00		1'185.05		1'650.00	
6400.3052.00	Cotisations patronales à la Caisse de pension	746.25		600.00		727.30		700.00	
6400.3053.00	Cotisations patronales à l'assurance-accidents	66.15		250.00		77.55		250.00	
6400.3054.00	Cotisations patronales caisse compensation alloc. famil.	563.85		450.00		492.95		450.00	
6400.3055.00	Cotisations patronales ass. indemnités journ. maladie	210.40		200.00		218.15		200.00	
6400.3130.00	Achats de prestations postales	10'715.20		15'000.00		12'521.06		20'000.00	
6400.4260.00	Part. excédents Vaudoise ass. collective maladie						194.45		
6400.4309.00	Ventes de prestations postales		11'179.10		16'000.00		13'169.80		20'500.00
6400.4309.01	Rétribution agence postale		14'515.65		14'000.00		14'085.65		15'000.00
6400.4830.00	Corrections assurances sociales années précédentes						195.85		



Comptes de résultats 2023

Compte	Désignation	Comptes 2023		Budget 2023		Comptes 2022		Budget 2022	
		Charges	Revenus	Charges	Revenus	Charges	Revenus	Charges	Revenus
7	PROTECTION DE L'ENVIRONNEMENT ET AMENAGEMENT DU TERRITOIRE	1'029'829.22	804'228.23	1'139'200.00	874'100.00	1'270'338.48	1'020'204.07	1'216'550.00	913'950.00
71	Approvisionnement en eau	355'021.86	355'021.86	381'500.00	381'500.00	417'721.69	417'721.69	375'600.00	375'600.00
710	Approvisionnement en eau	355'021.86	355'021.86	381'500.00	381'500.00	417'721.69	417'721.69	375'600.00	375'600.00
7101	Approvisionnement en eau (communal)	324'124.86	355'021.86	369'500.00	381'500.00	396'743.14	417'721.69	363'600.00	375'600.00
7101.3010.00	Traitement du personnel du service technique	13'998.60		14'000.00		18'032.85		17'550.00	
7101.3010.01	Traitement du personnel d'exploitation	228.75		250.00		799.75		950.00	
7101.3050.00	Cotisations patronales AVS, AI, APG, AC, frais admin.	861.20		750.00		1'242.50		1'000.00	
7101.3052.00	Cotisations patronales à la Caisse de pension	1'353.75		1'000.00		1'410.10		1'200.00	
7101.3053.00	Cotisations patronales à l'assurance-accidents	42.40		100.00		79.50		150.00	
7101.3054.00	Cotisations patronales caisse compensation alloc. famil.	356.05		300.00		513.30		300.00	
7101.3055.00	Cotisations patronales ass. indemnités journ. maladie	117.95		100.00		168.85		200.00	
7101.3101.00	Plans, règlement, matériel et SIT	10'025.00		10'000.00		21'159.90		10'000.00	
7101.3111.00	Achat de compteurs	1'079.20		2'000.00		624.80		2'000.00	
7101.3120.00	Frais exploit. réservoir et station de pomp	30'920.75		23'000.00		23'084.67		20'100.00	
7101.3134.00	Assurances	1'369.10		1'200.00		1'141.30		1'200.00	
7101.3143.00	Entretien équipements communaux	32'242.54		32'800.00		25'124.35		32'800.00	
7101.3300.30	Amortissements planifiés réseau d'eau	40'924.25		40'900.00		40'924.25		37'200.00	
7101.3510.00	Attribution au financement spécial maintien de la valeur (FS)	43'950.97		55'700.00		113'439.82		84'050.00	
7101.3510.01	Attribution au financement spécial équilibre du compte (FSEC)			27'850.00					
7101.3612.10	Participation communale au CEFREN **	2'177.00		5'400.00		4'780.15		8'000.00	
7101.3612.11	Participation à l'AESO **	41'537.35		41'700.00		41'277.05		41'900.00	
7101.3614.00	Gestion du réseau par SINEF	102'940.00		106'000.00		102'940.00		105'000.00	
7101.3940.00	Imputations internes intérêts financiers			6'450.00					
7101.4240.00	Location des compteurs		8'625.95		9'500.00		10'236.24		9'200.00
7101.4240.01	Abonnement		23'952.98		25'800.00		26'530.13		24'800.00
7101.4240.03	Vente d'eau		218'984.53		244'000.00		259'178.57		243'100.00
7101.4240.04	Eau de construction et prélèv. aux hydrants		3'207.00		2'000.00		21'208.10		2'000.00
7101.4240.05	Taxe sprinckler		59'327.15		59'300.00		59'327.15		59'300.00
7101.4260.01	Part. excédents Vaudoise ass. collective maladie						187.25		
7101.4660.40	Amortissements planifiés subv. ECAB invest. réseau d'eau		3'711.25		3'700.00		3'711.25		
7101.4830.00	Corrections assurances sociales années précédentes						130.00		
7101.4895.00	Prélèvement sur la réserve de réévaluation du PA		37'213.00		37'200.00		37'213.00		37'200.00
7106	Infrastructures régionales d'approvisionnement en eau potable	30'897.00		12'000.00		20'978.55		12'000.00	
7106.3105.00	Achats d'eau au CEFREN	30'897.00		12'000.00		20'978.55		12'000.00	




Comptes de résultats 2023

Compte	Désignation	Comptes 2023		Budget 2023		Comptes 2022		Budget 2022	
		Charges	Revenus	Charges	Revenus	Charges	Revenus	Charges	Revenus
72	Traitement des eaux usées	260'801.56	260'801.56	299'800.00	299'800.00	380'314.34	380'314.34	324'100.00	324'100.00
720	Traitement des eaux usées	260'801.56	260'801.56	299'800.00	299'800.00	380'314.34	380'314.34	324'100.00	324'100.00
7201	Traitement des eaux usées (communal)	149'360.01	260'801.56	181'150.00	299'800.00	253'762.44	380'314.34	195'550.00	324'100.00
7201.3010.00	Traitement du personnel du service technique	23'290.80		23'350.00		15'824.25		15'300.00	
7201.3010.01	Traitement du personnel d'exploitation	1'143.75		1'150.00		1'573.10		1'600.00	
7201.3050.00	Cotisations patronales AVS, AI, APG, AC, frais admin.	1'468.65		1'450.00		1'151.55		1'000.00	
7201.3052.00	Cotisations patronales à la Caisse de pension	2'302.85		1'500.00		1'282.80		1'100.00	
7201.3053.00	Cotisations patronales à l'assurance-accidents	79.40		200.00		86.30		150.00	
7201.3054.00	Cotisations patronales caisse compensation alloc. famil.	608.10		300.00		476.65		300.00	
7201.3055.00	Cotisations patronales ass. indemnités journ. maladie	200.25		250.00		155.85		200.00	
7201.3132.00	Etudes diverses, plans	10'203.70		10'000.00					
7201.3134.00	Assurances	248.80		200.00		219.50		200.00	
7201.3143.00	Entretien collecteurs communaux	9'169.00		7'000.00		74'392.97		17'000.00	
7201.3143.01	Entretien collecteurs intercommunaux	1'218.45		1'000.00		2'817.82		2'000.00	
7201.3300.30	Amortissements planifiés réseau des eaux usées	16'061.25		16'050.00		16'061.25		41'750.00	
7201.3510.00	Attribution au financement spécial maintien de la valeur (FS)	51'606.96		67'750.00		137'720.40		112'950.00	
7201.3510.01	Attribution au financement spécial équilibre du compte (FSEC)	25'803.50		33'900.00					
7201.3614.00	Gestion du réseau par SINEF	2'000.00		2'000.00		2'000.00		2'000.00	
7201.3940.00	Imputations internes intérêts financiers	3'954.55		15'050.00					
7201.4240.00	Taxes d'utilisation		142'839.86		158'000.00		180'696.02		157'500.00
7201.4240.01	Taxe de base		93'353.40		117'000.00		137'117.27		116'000.00
7201.4260.01	Part. excédents Vaudoise ass. collective maladie						187.25		
7201.4612.00	Part. communes Avry-Neyruz entretien collecteurs		810.05		1'000.00		1'243.60		
7201.4634.00	Part. CFF entretien conduite raccordement drainage						37'140.20		
7201.4830.00	Corrections assurances sociales années précédentes						131.75		
7201.4895.00	Prélèvement sur la réserve de réévaluation du PA		23'798.25		23'800.00		23'798.25		50'600.00
7206	Infrastructures régionales pour le traitement des eaux usées	111'441.55		118'650.00		126'551.90		128'550.00	
7206.3300.30	Amortissements planifiés STEP	7'737.00		7'750.00		7'737.00		8'850.00	
7206.3612.10	Participation à la STEP **	103'704.55		110'900.00		118'814.90		119'700.00	



Comptes de résultats 2023

Compte	Désignation	Comptes 2023		Budget 2023		Comptes 2022		Budget 2022	
		Charges	Revenus	Charges	Revenus	Charges	Revenus	Charges	Revenus
73	Gestion des déchets	187'436.94	156'523.51	184'300.00	157'450.00	210'680.35	159'262.39	212'400.00	150'450.00
730	Gestion des déchets	187'436.94	156'523.51	184'300.00	157'450.00	210'680.35	159'262.39	212'400.00	150'450.00
7301	Gestion des déchets (communale)	187'436.94	83'494.24	184'300.00	87'450.00	210'680.35	86'071.65	212'400.00	82'450.00
7301.3010.00	Traitement du personnel d'exploitation	50'555.15		44'150.00		65'177.30		52'300.00	
7301.3050.00	Cotisations patronales AVS, AI, APG, AC, frais admin.	2'911.40		2'900.00		4'197.00		3'350.00	
7301.3052.00	Cotisations patronales à la Caisse de pension	867.20		900.00		1'665.30		1'800.00	
7301.3053.00	Cotisations patronales à l'assurance-accidents	574.45		450.00		1'292.10		600.00	
7301.3054.00	Cotisations patronales caisse compensation alloc. famil.	1'204.80		450.00		1'732.55		1'450.00	
7301.3055.00	Cotisations patronales ass. indemnités journ. maladie	119.95		100.00		250.10		250.00	
7301.3064.00	Pont AVS	999.00		1'000.00					
7301.3101.00	Achat de matériel d'exploitation et fournitures	454.45		1'000.00		927.52		1'000.00	
7301.3101.01	Achats de clips	5'927.83							
7301.3111.00	Achat de machines, appareils, véhicules, outils			1'000.00				1'000.00	
7301.3130.00	Frais de transport et de ramassage	32'690.35		33'000.00		32'323.98		35'000.00	
7301.3130.01	Frais d'élimination des ordures	50'511.71		48'000.00		49'039.90		49'000.00	
7301.3130.02	Frais d'élimination déchets recyclés	3'268.10		6'000.00		5'569.25		10'000.00	
7301.3130.03	Frais d'élimination des déchets verts	23'919.47		26'000.00		24'987.76		26'000.00	
7301.3132.00	Etudes diverses	1'034.75							
7301.3134.00	Assurances	43.60		100.00		38.50		100.00	
7301.3140.00	Frais d'entretien de la déchetterie	328.40		2'000.00		12'456.68		14'000.00	
7301.3181.00	Pertes sur débiteurs	750.00		300.00		49.35		300.00	
7301.3199.00	Régularisation TVA	36.13		5'600.00		51.76		5'600.00	
7301.3300.30	Amortissements planifiés déchetterie	4'465.50		4'450.00		4'465.50		4'450.00	
7301.3634.00	Péréquation aux frais de transport	6'647.95		6'500.00		6'455.80		6'200.00	
7301.3940.00	Imputations internes intérêts financiers	126.75		400.00					
7301.4240.00	Taxe de base		68'495.25		69'000.00		68'216.35		66'000.00
7301.4250.00	Recyclage		4'690.85		13'000.00		11'540.05		12'000.00
7301.4250.01	Ventes de clips		4'842.64						
7301.4260.01	Part. excédents Vaudoise ass. collective maladie						327.65		
7301.4260.02	Refacturation service de la voirie à privés		1'000.00		1'000.00		1'000.00		
7301.4830.00	Corrections assurances sociales années précédentes						522.10		
7301.4895.00	Prélèvement sur la réserve de réévaluation du PA		4'465.50		4'450.00		4'465.50		4'450.00
7306	Infrastructures régionales pour la gestion des déchets		73'029.27		70'000.00		73'190.74		68'000.00
7306.4240.01	Taxe proportionnelle (taxe au sac)**		73'029.27		70'000.00		73'190.74		68'000.00



Comptes de résultats 2023

Compte	Désignation	Comptes 2023		Budget 2023		Comptes 2022		Budget 2022	
		Charges	Revenus	Charges	Revenus	Charges	Revenus	Charges	Revenus
74	Aménagement			13'200.00	4'400.00	3'715.00		13'200.00	4'400.00
741	Corrections de cours d'eau			13'200.00	4'400.00	3'715.00		13'200.00	4'400.00
7410	Corrections de cours d'eau			13'200.00	4'400.00	3'715.00		13'200.00	4'400.00
7410.3142.00	Entretien des ruisseaux			13'200.00		3'715.00		13'200.00	
7410.4250.00	Vente de bois sur travaux d'endiguement				1'600.00				1'600.00
7410.4611.00	Subventions cantonales				2'800.00				2'800.00
76	Lutte contre la pollution de l'environnement	47'425.80		52'800.00		37'928.00		42'800.00	
761	Protection de l'air et du climat	4'980.80		4'400.00		5'880.50		5'400.00	
7610	Protection de l'air et du climat	4'980.80		4'400.00		5'880.50		5'400.00	
7610.3111.00	Concept véhicule électrique	4'980.80		4'400.00		5'880.50		5'400.00	
769	Autre lutte contre la pollution de l'environnement	42'445.00		48'400.00		32'047.50		37'400.00	
7690	Autre lutte contre la pollution de l'environnement	42'445.00		48'400.00		32'047.50		37'400.00	
7690.3000.00	Commission énergie et environnement	750.00		1'000.00		652.50		1'000.00	
7690.3132.00	Etudes et analyses énergétiques			6'000.00				5'000.00	
7690.3636.00	Contributions institutions privées	95.00		100.00		95.00		100.00	
7690.3636.01	Participation Cité de l'Energie	1'600.00		1'300.00		1'300.00		1'300.00	
7690.3637.00	Aides individuelles (fonds spécial)	40'000.00		40'000.00		30'000.00		30'000.00	
77	Protection de l'environnement, autres	29'228.90	14'671.30	29'800.00	15'950.00	58'353.35	31'024.20	70'500.00	34'400.00
771	Cimetières, crématoires	29'228.90	14'671.30	29'800.00	15'950.00	58'353.35	31'024.20	70'500.00	34'400.00
7710	Cimetières, crématoires	29'228.90	14'671.30	29'800.00	15'950.00	58'353.35	31'024.20	70'500.00	34'400.00
7710.3010.00	Traitement du personnel administratif	4'776.65		4'750.00		4'614.50		4'600.00	
7710.3010.01	Traitement du personnel d'exploitation	4'000.05		3'350.00		4'675.40		4'900.00	
7710.3050.00	Cotisations patronales AVS, AI, APG, AC, frais admin.	571.55		750.00		581.10		650.00	
7710.3052.00	Cotisations patronales à la Caisse de pension	664.25		600.00		585.35		600.00	
7710.3053.00	Cotisations patronales à l'assurance-accidents	64.55		50.00		102.20		100.00	
7710.3054.00	Cotisations patronales caisse compensation alloc. famil.	236.85		250.00		239.90		250.00	
7710.3055.00	Cotisations patronales ass. indemnités journ. maladie	88.30		100.00		89.15		100.00	
7710.3120.00	Eau, énergie, combustible, élimination déchets	762.30		1'500.00		1'125.70		1'500.00	
7710.3143.00	Entretien des équipements communaux	6'106.25		6'500.00		34'083.10		50'000.00	
7710.3160.00	frais d'exploitation chapelle funéraire	5'034.75		5'000.00		5'517.45		5'000.00	
7710.3300.30	Amortissements planifiés cimetière	6'739.50		6'750.00		6'739.50		2'800.00	
7710.3940.00	Imputations internes intérêts financiers	183.90		200.00					
7710.4240.00	Taxes d'entrée et de réservation		6'820.00		6'000.00		7'780.00		6'000.00
7710.4260.00	Part. excédents Vaudoise ass. collective maladie						97.15		
7710.4260.01	Refacturation service de la voirie à privés						200.00		
7710.4612.10	Participation d'Avry		3'915.30		6'000.00		18'917.65		28'400.00
7710.4660.20	Amortissements planifiés subv. invest. cimetière		3'936.00		3'950.00		3'936.00		
7710.4830.00	Corrections assurances sociales années précédentes						93.40		



Comptes de résultats 2023

Compte	Désignation	Comptes 2023		Budget 2023		Comptes 2022		Budget 2022	
		Charges	Revenus	Charges	Revenus	Charges	Revenus	Charges	Revenus
79	Aménagement du territoire	149'914.16	17'210.00	177'800.00	15'000.00	161'625.75	31'881.45	177'950.00	25'000.00
790	Aménagement du territoire	149'914.16	17'210.00	177'800.00	15'000.00	161'625.75	31'881.45	177'950.00	25'000.00
7900	Aménagement du territoire (en général)	142'469.60	17'210.00	158'700.00	15'000.00	146'529.75	31'881.45	162'850.00	25'000.00
7900.3000.00	Commission d'aménagement	420.00		1'000.00				1'000.00	
7900.3010.00	Traitement du personnel du service technique	100'914.55		101'200.00		92'659.75		91'900.00	
7900.3050.00	Cotisations patronales AVS, AI, APG, AC, frais admin.	6'510.05		6'100.00		6'115.60		5'300.00	
7900.3052.00	Cotisations patronales à la Caisse de pension	8'398.25		7'200.00		6'828.30		6'600.00	
7900.3053.00	Cotisations patronales à l'assurance-accidents	310.80		1'050.00		331.30		1'000.00	
7900.3054.00	Cotisations patronales caisse compensation alloc. famil.	2'693.75				2'529.85			
7900.3055.00	Cotisations patronales ass. indemnités journ. maladie	930.70		950.00		868.95		850.00	
7900.3132.00	Honoraires de spécialistes	13'303.30		35'000.00		24'827.80		50'000.00	
7900.3611.00	Préavis Services de l'Etat à refacturer	8'810.00		6'000.00		12'190.00		6'000.00	
7900.3636.00	Participation à l'ASPAN	178.20		200.00		178.20		200.00	
7900.4210.00	Autorisations de construire		17'210.00		15'000.00		30'193.00		25'000.00
7900.4260.00	Part. excédents Vaudoise ass. collective maladie						916.20		
7900.4830.00	Corrections assurances sociales années précédentes						772.25		
7906	Groupement régional d'aménagement	7'444.56		19'100.00		15'096.00		15'100.00	
7906.3612.10	Participation à l'agglomération **	7'444.56		19'100.00		15'096.00		15'100.00	



Comptes de résultats 2023

Compte	Désignation	Comptes 2023		Budget 2023		Comptes 2022		Budget 2022	
		Charges	Revenus	Charges	Revenus	Charges	Revenus	Charges	Revenus
8	ECONOMIE PUBLIQUE	63'818.68	56'574.20	33'150.00	36'550.00	40'378.55	36'716.32	34'900.00	30'000.00
82	Sylviculture	1'497.90		1'500.00		1'673.50		1'700.00	
820	Sylviculture	1'497.90		1'500.00		1'673.50		1'700.00	
8200	Sylviculture	1'497.90		1'500.00		1'673.50		1'700.00	
8200.3635.00	Participation au triage forestier **	1'497.90		1'500.00		1'673.50		1'700.00	
84	Tourisme	13'024.00		13'000.00		11'952.00		11'900.00	
840	Tourisme	13'024.00		13'000.00		11'952.00		11'900.00	
8406	Tourisme régional	13'024.00		13'000.00		11'952.00		11'900.00	
8406.3612.10	Participation à l'agglomération**	13'024.00		13'000.00		11'952.00		11'900.00	
85	Industrie, artisanat et commerce	5'854.03		7'350.00		5'804.00		5'800.00	
850	Industrie, artisanat et commerce	5'854.03		7'350.00		5'804.00		5'800.00	
8506	Promotion économique régionale	5'854.03		7'350.00		5'804.00		5'800.00	
8506.3612.10	Part. à l'agglomération **	5'854.03		7'350.00		5'804.00		5'800.00	
87	Combustibles et énergie	43'442.75	56'574.20	11'300.00	36'550.00	20'949.05	36'716.32	15'500.00	30'000.00
871	Electricité	43'442.75	56'574.20	11'300.00	36'550.00	20'949.05	36'716.32	15'500.00	30'000.00
8711	Réseau électrique communal	43'442.75	56'574.20	11'300.00	36'550.00	20'949.05	36'716.32	15'500.00	30'000.00
8711.3120.00	Achat d'électricité RCP	32'036.20				18'049.05			
8711.3144.00	Entretien installation RCP			3'000.00				2'500.00	
8711.3300.90	Amortissements planifiés installation RCP	7'866.00		7'850.00				13'000.00	
8711.3614.00	Mandat de gestion RCP	3'123.30				2'900.00			
8711.3940.00	Imputations internes intérêts financiers	417.25		450.00					
8711.4250.00	Vente courant RCP		55'044.20		35'000.00		36'716.32		30'000.00
8711.4660.00	Amortissements planifiés subvention RCP		1'530.00		1'550.00				



Comptes de résultats 2023

Compte	Désignation	Comptes 2023		Budget 2023		Comptes 2022		Budget 2022	
		Charges	Revenus	Charges	Revenus	Charges	Revenus	Charges	Revenus
9	FINANCES ET IMPOTS	475'628.12	7'045'351.92	489'000.00	6'689'350.00	550'035.16	8'903'951.08	519'700.00	7'796'800.00
91	Impôts	21'415.90	6'492'866.27	25'500.00	6'138'600.00	33'886.21	7'858'258.28	20'500.00	7'298'300.00
910	Impôts	21'415.90	6'492'866.27	25'500.00	6'138'600.00	33'886.21	7'858'258.28	20'500.00	7'298'300.00
9100	Impôts communaux ordinaires	21'415.90	4'587'523.62	25'000.00	4'581'000.00	33'886.21	4'663'879.83	20'000.00	4'330'700.00
9100.3181.00	Pertes sur débiteurs	21'415.90		25'000.00		33'886.21		20'000.00	
9100.4000.00	Impôt sur le revenu des PP années précédentes		-999.55				-13'237.75		
9100.4000.01	Impôt sur le revenu des PP 2020		5'237.35				41'017.15		
9100.4000.02	Impôt sur le revenu des PP 2021		3'805.45				-101'478.95		
9100.4000.03	Impôt sur le revenu des PP 2022		5'653.20				3'078'880.45		3'197'000.00
9100.4000.04	Impôt sur le revenu des PP 2023		3'239'695.30		3'210'000.00				
9100.4000.30	Impôt sur prestations et bénéfice en capital		279'991.40		130'000.00		340'840.60		120'000.00
9100.4000.60	Imputation forfaitaire d'impôts sur le revenu des personnes				-100.00				-600.00
9100.4001.00	Impôt sur la fortune des PP années précédentes		2'540.90				2'488.90		
9100.4001.01	Impôt sur la fortune des PP 2020		1'247.70				59'009.45		
9100.4001.02	Impôt sur la fortune des PP 2021		52'936.60				-87'245.30		
9100.4001.03	Impôt sur la fortune des PP 2022		-125'787.60				356'801.80		243'000.00
9100.4001.04	Impôt sur la fortune des PP 2023		314'705.30		320'000.00				
9100.4002.00	Impôt à la source		144'658.80		115'000.00		120'731.73		110'000.00
9100.4010.00	Impôt sur le bénéfice des PM années précédentes		2'818.60				-2'278.10		
9100.4010.01	Impôt sur le bénéfice des PM 2020		53.50				90'339.20		
9100.4010.02	Impôt sur le bénéfice des PM 2021		79'810.85				131'541.40		
9100.4010.03	Impôt sur le bénéfice des PM 2022		-109'472.25				548'700.00		458'800.00
9100.4010.04	Impôt sur le bénéfice des PM 2023		528'410.00		670'000.00				
9100.4011.00	Impôt sur le capital des PM années précédentes		165.60				-22.15		
9100.4011.01	Impôt sur le capital des PM 2020						-1'893.10		
9100.4011.02	Impôt sur le capital des PM 2021		-4'524.35				-89'913.25		
9100.4011.03	Impôt sur le capital des PM 2022		-5'103.20				39'100.00		45'500.00
9100.4011.04	Impôt sur le capital des PM 2023		70'191.05		25'000.00				
9100.4029.00	Récupération des pertes sur créances d'impôts		401.50		10'000.00		3'617.75		10'000.00
9100.4611.00	Compensation de base - Réforme fiscale		101'087.47		101'100.00		146'880.00		147'000.00
9101	Impôts communaux spéciaux		1'905'342.65	500.00	1'557'600.00		3'194'378.45	500.00	2'967'600.00
9101.3181.00	Pertes sur débiteurs			500.00				500.00	
9101.4021.00	Contribution immobilière années précédentes		43.20				-993.60		
9101.4021.01	Contribution immobilière 2020		395.55						1'000.00
9101.4021.02	Contribution immobilière 2021		395.55				4'321.80		3'000.00
9101.4021.03	Contribution immobilière 2022		4'318.45		4'000.00		1'258'198.25		1'190'000.00
9101.4021.04	Contribution immobilière 2023		1'294'707.35		1'230'000.00				
9101.4022.00	Impôts sur les gains immobiliers		342'459.30		100'000.00		1'332'586.20		1'270'000.00
9101.4023.00	Droits de mutation		259'337.25		220'000.00		596'541.80		500'000.00
9101.4033.00	Impôt sur les chiens		3'686.00		3'600.00		3'724.00		3'600.00



Comptes de résultats 2023

Compte	Désignation	Comptes 2023		Budget 2023		Comptes 2022		Budget 2022	
		Charges	Revenus	Charges	Revenus	Charges	Revenus	Charges	Revenus
93	Péréquation financière intercommunale	353'208.00	72'217.00	353'200.00	72'200.00	454'721.00	77'274.00	454'700.00	77'300.00
930	Péréquation financière intercommunale	353'208.00	72'217.00	353'200.00	72'200.00	454'721.00	77'274.00	454'700.00	77'300.00
9300	Péréquation financière intercommunale	353'208.00	72'217.00	353'200.00	72'200.00	454'721.00	77'274.00	454'700.00	77'300.00
9300.3622.00	Contribution à la péréquation des ressources*								
9300.4621.00	Attribution de la péréquation des besoins*		72'217.00		72'200.00		77'274.00		77'300.00
95	Parts aux recettes, autres	4'342.90	173'716.50	3'950.00	159'400.00	4'055.30	162'211.30	4'100.00	165'000.00
950	Parts aux recettes sans affectation, autres	4'342.90	173'716.50	3'950.00	159'400.00	4'055.30	162'211.30	4'100.00	165'000.00
9500	Parts aux recettes sans affectation, autres	4'342.90	173'716.50	3'950.00	159'400.00	4'055.30	162'211.30	4'100.00	165'000.00
9500.3130.00	Provision d'encaissement pour impôts sur les véhicules à mot	4'342.90		3'950.00		4'055.30		4'100.00	
9500.4024.00	Impôts sur les successions et donations				2'000.00				2'000.00
9500.4601.10	Part. à l'impôt cantonal sur les véhicules		173'716.50		157'400.00		162'211.30		163'000.00
96	Administration de la fortune et de la dette	92'087.35	80'498.40	101'150.00	85'350.00	54'896.00	572'493.85	37'900.00	18'200.00
961	Intérêts	63'151.15	54'818.40	78'850.00	67'850.00	44'753.85	21'073.85	32'400.00	18'100.00
9610	Intérêts	63'151.15	54'818.40	78'850.00	67'850.00	44'753.85	21'073.85	32'400.00	18'100.00
9610.3401.00	Intérêts des dettes à court terme			100.00				100.00	
9610.3401.01	Intérêts des dettes à moyen et long terme								
9610.3499.00	Intérêts rémunérateurs	31'828.90		31'000.00		28'752.20		31'000.00	
9610.4401.00	Intérêts moratoires		22'790.55		20'000.00		21'073.85		18'000.00
9610.4402.00	Intérêts des capitaux		705.60		100.00				100.00
9610.4940.00	Imputations internes intérêts financiers		31'322.25		47'750.00				
963	Immeubles du patrimoine financier	28'936.20	25'680.00	22'300.00	17'500.00	10'142.15	551'420.00	5'500.00	100.00
9630	Immeubles du patrimoine financier	28'936.20	25'680.00	22'300.00	17'500.00	10'142.15	551'420.00	5'500.00	100.00
9630.3134.00	Assurances diverses	812.70		500.00		469.90		500.00	
9630.3430.40	Entretien équipements communaux	3'478.05		3'000.00		9'672.25		5'000.00	
9630.3431.00	Charges locatives habitation imp. Ferme	15'245.45		8'400.00					
9630.3439.00	Assurances diverses			1'000.00					
9630.3940.00	Imputations internes intérêts financiers	9'400.00		9'400.00					
9630.4430.00	Location des parchets communaux		580.00		100.00		1'420.00		100.00
9630.4430.01	Loyers habitation imp. Ferme		25'100.00		17'400.00				
9630.4443.40	Adaptation valeur ancienne école						550'000.00		
97	Redistributions		708.50		900.00		848.40		600.00
971	Redistributions liées à la taxe sur le CO2		708.50		900.00		848.40		600.00
9710	Redistributions liées à la taxe sur le CO2		708.50		900.00		848.40		600.00
9710.4600.00	Redistribution liée à la taxe CO2		708.50		900.00		848.40		600.00
99	Postes non ventilables	4'573.97	225'345.25	5'200.00	232'900.00	2'476.65	232'865.25	2'500.00	237'400.00
990	Postes non ventilables	4'573.97	225'345.25	5'200.00	232'900.00	2'476.65	232'865.25	2'500.00	237'400.00
9900	Postes non ventilables	4'573.97	225'345.25	5'200.00	232'900.00	2'476.65	232'865.25	2'500.00	237'400.00
9900.3612.10	Part. aux frais de fusion du Grand-Fribourg **					280.05		300.00	
9900.3612.11	Part. fonct de la CRID/ARS**	4'573.97		5'200.00		2'196.60		2'200.00	
9900.4895.00	Prélèvement sur la réserve de réévaluation du PA autres		225'345.25		232'900.00		232'865.25		237'400.00



Comptes de résultats 2023

Compte	Désignation	Comptes 2023		Budget 2023		Comptes 2022		Budget 2022	
		Charges	Revenus	Charges	Revenus	Charges	Revenus	Charges	Revenus
0	ADMINISTRATION GENERALE	820'962.43	38'837.75	821'150.00	48'700.00	768'500.56	56'365.05	770'750.00	51'900.00
1	ORDRE ET SECURITE PUBLICS, DEFENSE	676'325.40	515'684.80	225'500.00	41'900.00	252'146.90	32'887.95	183'800.00	31'000.00
2	FORMATION	2'467'073.30	229'302.00	2'494'150.00	226'600.00	2'472'652.25	226'389.00	2'457'000.00	198'600.00
3	CULTURE, SPORTS ET LOISIRS	409'938.11	2'371.00	424'650.00	3'850.00	433'440.22	5'437.50	408'300.00	5'000.00
4	SANTE	697'826.25	4'186.90	704'300.00	4'000.00	671'972.90	3'580.00	666'900.00	4'000.00
5	PREVOYANCE SOCIALE	1'061'180.55	21'933.90	963'000.00	23'600.00	1'213'031.39	6'545.90	878'800.00	1'600.00
6	TRAFIC ET TELECOMMUNICATIONS	992'484.88	70'714.00	998'050.00	75'700.00	922'425.82	75'936.10	916'100.00	59'500.00
7	PROTECTION DE L'ENVIRONNEMENT ET AMENAGEMENT DU TERRITOIRE	1'029'829.22	804'228.23	1'139'200.00	874'100.00	1'270'338.48	1'020'204.07	1'216'550.00	913'950.00
8	ECONOMIE PUBLIQUE	63'818.68	56'574.20	33'150.00	36'550.00	40'378.55	36'716.32	34'900.00	30'000.00
9	FINANCES ET IMPOTS	475'628.12	7'045'351.92	489'000.00	6'689'350.00	550'035.16	8'903'951.08	519'700.00	7'796'800.00
	TOTALISATION	8'695'066.94	8'789'184.70	8'292'150.00	8'024'350.00	8'594'922.23	10'368'012.97	8'052'800.00	9'092'350.00
	Résultat	94'117.76			267'800.00	1'773'090.74		1'039'550.00	